Produktinformation

TUUCI Sonnenschirm Bay Master M1 Classic Cantilever 3x3 Meter

Art-Nr.: TUU29 / Marke: Tuuci



4.846,50 €

Regulärer Preis ~~5.385,00 €~~ (Sie sparen 538,50 €)

inkl. 19% USt. inkl. Versand

Lieferzeit: 10 - 13 Wochen

Produktinformation





Abmessungen / Technische Daten:

Maße ca.: 300x300cm (Durchgangshöhe 234cm, Gesamthöhe 272cm)

Gestänge: Aluminium matt eloxiert. Weitere Ausführungen gegen Mehrpreis, siehe Auswahl

Mast: Ø 74mm (Gesamtdurchmesser 107mm)

Öffnungssystem: Manuele Öffnung mit Gaskolben

Bespannung: TUUCI Klasse "B", Acryl-Markisentuch, hergestellt von Sunbrella®, Schimmel, Schmutz- & wasserfest. Optional kann auf Wunsch auch die Bespannung der Klasse "C" gegen Aufpreis gewählt werden.

Tuchfarbe: Siehe Farbpalette

Erforderliches Schirmständergewicht: Minimum 127 KG

Im Lieferumfang enthalten: Windhaube

Lieferbares Zubehör:
Galvanisierte quadratische MAX Stahlplatte 2 x Aufgedoppelt 127 KG, (76x76cm) inklusive Hülse
MAX Edelstahl Bodenhülse zum einbetonieren inkl. Betonanker & Schrauben
Bodenplatte zum aufschrauben auf bestehendem Fundament inkl. 8 Betonanker
Schutzhülle aus Polyester, dunkelgrau

Besonderheit: 5 Jahre Herstellergarantie auf Struktur und 15 Jahre auf das Tuch bei Einhaltung der Tuuci-Pflegehinweise

Produktbeschreibung

Der Bay Master M1 Single Cantilever vereint elegantes Design mit funktionaler Raffinesse in einer kompakten und robusten Form. Als kleinere Version der MAX Cantilever-Serie überzeugt er mit einem durchdachten Konzept und ausgezeichneten Materialien. Der Schirm

Produktinformation

wird durch Edelstahlverbindungen und Aluminiumstreben stabilisiert, was für Langlebigkeit und Widerstandsfähigkeit sorgt. Das exklusive „Lift-Assist“-Beschattungssystem von Tuuci® ermöglicht eine mühelose Handhabung des Schirms und sorgt für eine einfache Bedienbarkeit, egal bei welchem Wetter.

Besondere Merkmale des Bay Master M1 Single Cantilever:

- **Kompakte Größe:** Die kleinere Bauweise macht diesen Ampelschirm zur idealen Wahl für kleinere Terrassen oder Gärten.
- **Robuste Konstruktion:** Edelstahlverbindungen und Aluminiumstreben gewährleisten hohe Stabilität und Widerstandsfähigkeit, auch bei wechselhaften Witterungsbedingungen.
- **„Lift-Assist“-System:** Das einzigartige Beschattungssystem von Tuuci® ermöglicht müheloses Öffnen und Schließen des Schirms ohne großen Aufwand.
- **Exklusives Design:** Das moderne Design passt sich stilvoll jeder Outdoor-Umgebung an und bietet gleichzeitig funktionale Schattenlösungen.
- **Vielseitige Anwendung:** Ideal für den Einsatz in Gärten, auf Terrassen oder in kleinen Outdoor-Bereichen, sorgt der Bay Master M1 Single Cantilever für angenehmen Schatten und außergewöhnlichen Komfort.

Der Bay Master M1 Single Cantilever bietet Ihnen eine stilvolle, funktionale und langlebige Schattierungslösung für jede Außenumgebung. Mit seiner kompakten Größe und hochwertigen Materialien ist er die perfekte Wahl für anspruchsvolle Outdoor-Bereiche.

Tuuci Pflegehinweise

TUUCI Gestelle werden aus langlebigen, wetterbeständigen Materialien gefertigt, die auch im Bootsbau zum Einsatz kommen, einschließlich: Glasfaser, Armor-Wall Aluminium, Dura-TEAK-Verbundwerkstoffe, Aluma-TEAK-Aluminium und Hartholz aus nachhaltigem Anbau. Alle Verbindungsstücke (Muttern, Schrauben, Rollen, Klemmen usw.) sind aus Edelstahl in Marineausführung mit höchster Korrosionsbeständigkeit. Um die Lebensdauer aller TUUCI Produkte zu verlängern, sind eine ordnungsgemäße Wartung und Pflege wichtig. Waschen Sie Ihre TUUCI Beschattungsausrüstung einmal wöchentlich mit frischem Wasser ab, um ihr schönes Erscheinungsbild zu erhalten und die Lebensdauer zu verlängern.

Achten Sie vor dem Aufspannen darauf, dass die Beschattungskonstruktion mithilfe des für das spezielle Produkt vorgesehenen Verriegelungssystems (Sterngriff, Sicherungsstift oder Verriegelungshebel) fest in einem passenden Ständer montiert ist.

Spreizen Sie zum Öffnen eines TUUCI Sonnenschirms die einzelnen Streben je 15cm vom Schirmmast ab, bevor Sie den Schirm aufspannen. Falls der Schirm beim Öffnen Widerstand bietet, spannen Sie ihn nicht gewaltsam auf. Ziehen Sie beim Schließen den Stoff des Sonnenschirms zwischen den Streben heraus, um ein Einklemmen oder Beschädigen der TUFF-SKIN Bespannung zu vermeiden.

Obwohl zahlreiche TUUCI Konstruktionen hinsichtlich ihrer Stabilität bei Windgeschwindigkeiten über 80 km/h getestet wurden, empfehlen wir unter extremen Wind- und Wetterbedingungen Vorsicht und gesunden Menschenverstand walten zu lassen. TUUCI empfiehlt, zusammenklappbare Beschattungssysteme bei Windgeschwindigkeiten über 40 km/h zu schließen. Da Windböen deutlich höhere Geschwindigkeiten erreichen können (insbesondere bei Unwettern) ist die Verwendung einer stabilen und schweren Ständerkonstruktion für den sicheren Betrieb unumgänglich. Die Stabilität der TUUCI Beschattungsprodukte bei starkem Wind und widrigen Wetterbedingungen hängt direkt von der Größe, dem Gewicht und der Sicherheit des Schirmständers sowie unter anderem der vorgesehenen Stabilität des Gestells unter der jeweiligen Windeinwirkung ab. Bitte entscheiden Sie mit Vorsicht und gesundem Menschenverstand, wann der Sonnenschirm geschlossen werden sollte. Wenden Sie sich bitte an den Kundendienst bzw. die technische Abteilung von TUUCI, wenn Sie Beschattungs- und Ständersysteme benötigen, die unter Garantie Windgeschwindigkeiten über 40 km/h standhalten.

Schirmständer

Produktinformation

ACHTEN SIE VOR DEM ÖFFNEN DES SONNENSCHIRMS STETS DARAUF, DASS DER MITTELMAST FEST IM STÄNDER VERANKERT IST. Säubern Sie die Oberfläche des Ständers regelmäßig, um seine ansprechende Optik zu erhalten. Verwenden Sie zum Reinigen ein mildes Reinigungsmittel, Wasser und ein weiches Tuch oder einen Schwamm. Prüfen Sie regelmäßig den festen Sitz der Schrauben in der Ständerplatte. Wenn der Ständer regelmäßig umgestellt wird, führen Sie diese Prüfung wöchentlich durch.

Rollen Sie Aluma-Crete Ständer (mit Beton gefüllte Aluminiumständer) nicht seitlich, da dies zu Schäden an der Oberfläche oder der Beschichtung führen kann. Bessern Sie die Ständeroberfläche nach Bedarf mit für den Außenbereich geeigneter Farbe aus. Ausbesserungsfarbe können Sie als Ersatzteil bei TUUCI bestellen. Fahrbare Sonnenschirmständer sind für die Verwendung auf ebenen Flächen gedacht. Bewegen Sie den Ständer auf unebenen Flächen mit Vorsicht. Fahren Sie mit dem Sockel nicht über Stufen oder Distanzen von mehr als 15 Metern, um Schäden an der geschweißten Radaufhängung zu vermeiden.

Tuff-Skin Bespannungen, Vorhänge und Spannwände

Für die TUFF-SKIN Sonnenschirmbespannungen von TUUCI werden die strapazierfähigsten und modernsten Stoffe und Garne im Marinebereich verwendet (darunter: Sunbrella Marine- und Markisengewebe, Weathermax, Ferrari Stoffe, Dickson Acrylgewebe, Weblon, Regatta, Gortex und weitere bewährte hochwertige, UV-beständige Materialien). TUUCI TUFF-SKINS sollten regelmäßig gereinigt werden, um zu vermeiden, dass sich Schutz ansammelt und im Gewebe festsetzt. Die Bespannung kann direkt auf dem Gestell gereinigt werden. Bürsten Sie losen Schmutz einfach ab. Spritzen Sie die Bespannung mit einem Wasserschlauch ab, und reinigen Sie sie mit einer warmen milden Seifenlauge (maximal 38°C). Spülen Sie die Seifenlauge anschließend gründlich ab. Lassen Sie die Bespannung an der Luft trocknen. Verwenden Sie keine aggressiven Reinigungsmittel.

Bei hartnäckigen Flecken verwenden Sie eine milde Seifenlauge, der Sie auf vier Liter Wasser 240ml Bleichmittel hinzufügen. Behandeln Sie die Stelle mit einer weichen Bürste, einem Schwamm oder einem sauberen Handtuch. Lassen Sie die Bespannung an der Luft trocknen. Bei dieser Reinigungsmethode kann die Imprägnierung teilweise verloren gehen. Wenn der Schirm wasserabweisend sein muss, behandeln Sie ihn anschließend mit einer lufttrocknenden Imprägnierung (z. B. SM-Imprägnierung).

Sunbrella® Stoffe sind maschinenwaschbar, müssen nach dem Waschen jedoch imprägniert werden, um die wasserabweisende Wirkung wiederherzustellen. Sunbrella® Stoffe werden aus 100 % Acrylfasern hergestellt. Sie sind wärmeempfindlich und können bei großer Hitze schmelzen. Waschen oder reinigen Sie den Stoff NICHT MIT ÜBERMÄSSIG HEISSEM WASSER, da der Stoff sonst einläuft. VERWENDEN SIE KEIN DAMPFBÜGELEISEN UND KEINEN HEISSLUFTTROCKNER, sondern lassen Sie den Stoff lufttrocknen. Wenn Sie den Sonnenschirm über den Winter abbauen und einlagern, sollten Sie die TUFF-SKIN Bespannung zuvor reinigen und gründlich lufttrocknen lassen und sie anschließend an einem sauberen, gut gelüfteten Ort lagern. Um die Lebensdauer zu verlängern, verwenden Sie bei Nichtgebrauch des Schirms eine TUUCI Schutzhülle.

über Tuuci

Seit mehr als 25 Jahren entwirft TUUCI die innovativsten und trendigsten Beschattungssysteme der Branche. Gegründet durch die Leidenschaft von Dougan Clarke, lehnen sich die Konstruktionen von TUUCI an den Bootsbau an.

Dies bedeutet, dass alle Tuuci Sonnenschirme, Lounges und Bespannungen mit großer Sorgfalt entwickelt wurden, um unter allen Umständen ihren Dienst zu tun. Aber das ist noch nicht alles. Durch ihren einzigartigen Stil und das wunderschöne Design begeistern sie als unvergleichlicher Blickfang.

Überzeugen Sie sich am besten selbst von dem vielfältigen Sortiment. Sie werden schnell feststellen, dass Tuuci sehr daran gelegen ist, die reinste Form von natürlichem Wohlgefühl zu schaffen: einen angenehmen Platz im Schatten. Mit ihren außerordentlich langlebigen, zu 100 Prozent austauschbaren Teilen und dem exquisiten Design bieten die Sonnenschirme, Pavillons und Lounges von TUUCI ein einzigartiges Beschattungserlebnis. Tuuci ist global in den USA, in Europa, Fernost und Südamerika präsent. Das Anliegen ist

Produktinformation

es, den von der Natur bereits gegebenen Schatten zu erweitern. Tuuci Produkte werden in Handarbeit gefertigt und von den wundersamen Formen und der natürlichen Schönheit der Natur inspiriert.

Tuuci verwendet von der Herstellung bis zur Wiederverwertung möglichst umweltschonende Verfahren. Zudem engagiert sich Tuuci intensiv für die Gemeinschaft, indem Dutzende von gemeinnützigen Organisationen unterstützt werden.

Und das ist erst der Anfang. Wenn Sie durch die Produkte stöbern, werden Sie schnell feststellen, dass Tuuci viel daran liegt, die reinste Form von natürlichem Wohlgefühl zu schaffen: einen angenehmen Platz im Schatten.

Alles rund um Ihren Kauf

Individuelle Angebote mit Haltung

Fragen? Antworten gibt’s hier

Versand, wie er sein sollte.

Bonusprogramm

Aktuelle Deals %

Unser Showroom in Rüsselsheim

Echte Projekte, echte Qualität

Material, Pflege & Zubehör

verfügbare Optionen

Tuuci Tuchfarbe


CXT 8098

CXT 8105

CXT 8003


CXT 8010


CXT 8009


CXT 8045


CXT 8006


CXT 8015


CXT 8109


CXT 8011


CXT 8043


CXT 8297

Produktinformation


CXT 8047


CXT 8114


CXT 8016


CXT 8053


CXT 8309


CXT 8302


CXT 8013


CXT 8014


CXT 8052


CXT 8042

MXT 9003
(+475,00 €)

MXT 9004
(+475,00 €)


MXT 9005
(+475,00 €)


MXT 9010
(+475,00 €)


MXT 9006
(+475,00 €)


MXT 9113
(+475,00 €)


MXT 9299
(+475,00 €)


MXT 9041
(+475,00 €)


MTX 9296
(+475,00 €)


MXT 9298
(+475,00 €)


MXT 9015
(+475,00 €)


MTX 9040
(+475,00 €)


MXT 9108
(+475,00 €)


MXT 9112
(+475,00 €)


MTX 9111
(+475,00 €)


MXT 9109
(+475,00 €)


MXT 9011
(+475,00 €)


MTX 9110
(+475,00 €)


MXT 9043
(+475,00 €)


MXT 9297
(+475,00 €)

Produktinformation


MXT 9012 (+475,00 €)


MXT 9049 (+475,00 €)


MXT 9047 (+475,00 €)


MXT 9044 (+475,00 €)


MXT 9114 (+475,00 €)

MTX 9303 (+475,00 €)


MXT 9016 (+475,00 €)


MXT 9310 (+475,00 €)


MTX9304 (+475,00 €)


MXT 9307 (+475,00 €)


MXT 9301 (+475,00 €)


MXT 9053 (+475,00 €)


MXT 9309 (+475,00 €)


MXT 9311 (+475,00 €)


MTX 9302 (+475,00 €)


MXT 9013 (+475,00 €)


MXT 9014 (+475,00 €)


MTX 9306 (+475,00 €)


MTX9052 (+475,00 €)


MXT 9042 (+475,00 €)


MXT 9305 (+475,00 €)


MXT 9312 (+475,00 €)


MXT 9308 (+475,00 €)


MXT 9048 (+475,00 €)


MXT 9300 (+475,00 €)

MXT 9105 (+475,00 €)


MXT 9102 (+475,00 €)

MXT 9101 (+475,00 €)

MXT 9100 (+475,00 €)


MXT 9104 (+475,00 €)

Produktinformation

 MXT 9051 (+475,00 €)	 MXT 9099 (+475,00 €)	 MXT 9107 (+475,00 €)	MTX 9007 (+475,00 €)	 MTX 9103 (+475,00 €)	 MXT 9008 (+475,00 €)
 MXT 9009 (+475,00 €)	 MXT 9045 (+475,00 €)	 MXT 9046 (+475,00 €)	 MXT 9106 (+475,00 €)	MTX 9097 (+475,00 €)	 MTX 9083 (+475,00 €)
 MXT 9093 (+475,00 €)	 MXT 9080 (+475,00 €)	 MTX 9091 (+475,00 €)	 MXT 9088 (+475,00 €)	 MXT 9086 (+475,00 €)	 MXT 9087 (+475,00 €)
 MXT 9096 (+475,00 €)	 MXT 9095 (+475,00 €)	 MXT 9094 (+475,00 €)	 MXT 9090 (+475,00 €)	 MXT 9050 (+475,00 €)	 MXT 9082 (+475,00 €)
 MXT 9081 (+475,00 €)	 MXT 9089 (+475,00 €)	 MXT 9084 (+475,00 €)	 MXT 9092 (+475,00 €)	 MXT 9098 (+475,00 €)	 MXT 9085 (+475,00 €)

Gestängefarbe

Produktinformation



Matt eloxiert

Glacier white (+710,00 €)



Black Sea (+710,00 €)



Aluma Teak Natural (+1.010,00 €)

Bodenstand



ohne Schirmständer



Bodenhülse zum einbetonieren (+735,00 €)



Bodenplatte (+985,00 €)



Stahlplatte G-MAX quadratisch (+1.600,00 €)

Schutzhülle

Produktinformation



nein



Polyetster grau (+370,00 €)