## Produktinformation

# TUUCI Sonnenschirm Ocean Master MAX Classic Cantilever 4x4 Meter EXPRESS

Art-Nr.: TUU11 / Marke: Tuuci



**11.596,50 €**

Regulärer Preis ~~12.885,00 €~~ (Sie sparen 1.288,50 €)

inkl. 19% USt. inkl. Versand

Lieferzeit: 2 - 3 Wochen

# Produktinformation









**Abmessungen / Technische Daten:**

Maße ca.: 400x400cm (Durchgangshöhe 233cm, Gesamthöhe 290cm)

Gestänge: Aluminium poliert

Mast: Ø 74mm (Gesamtdurchmesser 107mm)

Öffnungssystem: EasyDrive Kurbelsystem mit Teleskopmast

Bespannung: TUUCI Klasse "C", Acryl-Markisentuch, hergestellt von Sunbrella®, Schimmel, Schmutz- & wasserfest, Acryl-Markisentuch, 295g/m² spinndüsengefärbter Stoff, UVA & UVB Schutz bis 99%, schmutzversiegelt und imprägniert, Wasserdichtigkeit > 350mm / m²

Erforderliches Schirmständergewicht: Minimum 180 KG

Im Lieferumfang enthalten: Windhaube

Lieferbares Zubehör:
Galvanisierte quadratische MAX Stahlplatte 2 x Aufgedoppelt 181 KG, (91x91cm) inklusive Hülse

# Produktinformation

MAX Edelstahl Bodenhülse zum einbetonieren inkl. Betonanker & Schrauben
Bodenplatte zum aufschrauben auf bestehendem Fundament inkl. 8 Betonanker
Schutzhülle aus Polyester, dunkelgrau

Besonderheit: 5 Jahre Herstellergarantie auf Struktur und 15 Jahre auf das Tuch bei Einhaltung der Tuuci-Pflegehinweise

#### Produktbeschreibung

Der Ocean Master MAX Cantilever vereint kunstvolles Design und fortschrittliche Technik zu einer einzigartigen Symphonie aus Licht und Schatten. Inspiriert von der eleganten Struktur von Segelyachten, wird die polierte und eloxierte Bespannungskonstruktion von einem robusten Mast getragen, der sowohl ästhetisch als auch funktional überzeugt. Der stabile, oval geformte Mast und der hochentwickelte, gefräste Drehpunkt aus Aluminium bieten nicht nur Stabilität, sondern auch eine außergewöhnliche Widerstandsfähigkeit. Der integrierte automatische Teleskopmast ermöglicht ein müheloses Öffnen und Schließen der Bespannung, was ihn zu einer idealen Wahl für den Einsatz über Tischen und Stühlen macht.

**Besondere Merkmale des Ocean Master MAX Cantilever:**

- **Robuste Konstruktion:** Der Mast ist speziell für hohe Belastungen entwickelt und bietet eine stabile Grundlage für den Schirm.
- **Automatischer Teleskopmast:** Ermöglicht eine mühelose Handhabung des Schirms – einfaches Öffnen und Schließen, ohne aufwendige manuelle Arbeit.
- **Elegante Form:** Der Mast ist in Anlehnung an die Form von Segelyachten oval gestaltet, was nicht nur die Stabilität erhöht, sondern auch für ein modernes, ästhetisches Design sorgt.
- **Hochwertige Materialien:** Die polierte und eloxierte Bespannungskonstruktion sorgt für zusätzliche Haltbarkeit und schützt vor äußeren Einflüssen.
- **Vielseitige Anwendung:** Ideal für den Einsatz über Tischen und Stühlen, bietet der Ocean Master MAX Cantilever außergewöhnlichen Komfort und Schutz vor der Sonne.

Der Ocean Master MAX Cantilever vereint innovative Technik und elegantes Design, um Ihnen sowohl funktionale als auch ästhetisch ansprechende Schattierungslösungen zu bieten. Er ist die perfekte Wahl für moderne Terrassen und Gärten, in denen Komfort und Stil gleichermaßen gefragt sind.

#### Tuuci Pflegehinweise

TUUCI Gestelle werden aus langlebigen, wetterbeständigen Materialien gefertigt, die auch im Bootsbau zum Einsatz kommen, einschließlich: Glasfaser, Armor-Wall Aluminium, Dura-TEAK-Verbundwerkstoffe, Aluma-TEAK-Aluminium und Hartholz aus nachhaltigem Anbau. Alle Verbindungsstücke (Muttern, Schrauben, Rollen, Klemmen usw.) sind aus Edelstahl in Marineausführung mit höchster Korrosionsbeständigkeit. Um die Lebensdauer aller TUUCI Produkte zu verlängern, sind eine ordnungsgemäße Wartung und Pflege wichtig. Waschen Sie Ihre TUUCI Beschattungsausrüstung einmal wöchentlich mit frischem Wasser ab, um ihr schönes Erscheinungsbild zu erhalten und die Lebensdauer zu verlängern.

Achten Sie vor dem Aufspannen darauf, dass die Beschattungskonstruktion mithilfe des für das spezielle Produkt vorgesehenen Verriegelungssystems (Sterngriff, Sicherungsstift oder Verriegelungshebel) fest in einem passenden Ständer montiert ist.

Spreizen Sie zum Öffnen eines TUUCI Sonnenschirms die einzelnen Streben je 15cm vom Schirmmast ab, bevor Sie den Schirm aufspannen. Falls der Schirm beim Öffnen Widerstand bietet, spannen Sie ihn nicht gewaltsam auf. Ziehen Sie beim Schließen den Stoff des Sonnenschirms zwischen den Streben heraus, um ein Einklemmen oder Beschädigen der TUFF-SKIN Bespannung zu vermeiden.

# Produktinformation

Obwohl zahlreiche TUUCI Konstruktionen hinsichtlich ihrer Stabilität bei Windgeschwindigkeiten über 80 km/h getestet wurden, empfehlen wir unter extremen Wind- und Wetterbedingungen Vorsicht und gesunden Menschenverstand walten zu lassen. TUUCI empfiehlt, zusammenklappbare Beschattungssysteme bei Windgeschwindigkeiten über 40 km/h zu schließen. Da Windböen deutlich höhere Geschwindigkeiten erreichen können (insbesondere bei Unwettern) ist die Verwendung einer stabilen und schweren Ständerkonstruktion für den sicheren Betrieb unumgänglich. Die Stabilität der TUUCI Beschattungsprodukte bei starkem Wind und widrigen Wetterbedingungen hängt direkt von der Größe, dem Gewicht und der Sicherheit des Schirmständers sowie unter anderem der vorgesehenen Stabilität des Gestells unter der jeweiligen Windeinwirkung ab. Bitte entscheiden Sie mit Vorsicht und gesundem Menschenverstand, wann der Sonnenschirm geschlossen werden sollte. Wenden Sie sich bitte an den Kundendienst bzw. die technische Abteilung von TUUCI, wenn Sie Beschattungs- und Ständersysteme benötigen, die unter Garantie Windgeschwindigkeiten über 40 km/h standhalten.

**Schirmständer**

ACHTEN SIE VOR DEM ÖFFNEN DES SONNENSCHIRMS STETS DARAUF, DASS DER MITTELMAST FEST IM STÄNDER VERANKERT IST. Säubern Sie die Oberfläche des Ständers regelmäßig, um seine ansprechende Optik zu erhalten. Verwenden Sie zum Reinigen ein mildes Reinigungsmittel, Wasser und ein weiches Tuch oder einen Schwamm. Prüfen Sie regelmäßig den festen Sitz der Schrauben in der Ständerplatte. Wenn der Ständer regelmäßig umgestellt wird, führen Sie diese Prüfung wöchentlich durch.

Rollen Sie Aluma-Crete Ständer (mit Beton gefüllte Aluminiumständer) nicht seitlich, da dies zu Schäden an der Oberfläche oder der Beschichtung führen kann. Bessern Sie die Ständeroberfläche nach Bedarf mit für den Außenbereich geeigneter Farbe aus. Ausbesserungsfarbe können Sie als Ersatzteil bei TUUCI bestellen. Fahrbare Sonnenschirmständer sind für die Verwendung auf ebenen Flächen gedacht. Bewegen Sie den Ständer auf unebenen Flächen mit Vorsicht. Fahren Sie mit dem Sockel nicht über Stufen oder Distanzen von mehr als 15 Metern, um Schäden an der geschweißten Radaufhängung zu vermeiden.

**Tuff-Skin Bespannungen, Vorhänge und Spannwände**

Für die TUFF-SKIN Sonnenschirmbespannungen von TUUCI werden die strapazierfähigsten und modernsten Stoffe und Garne im Marinebereich verwendet (darunter: Sunbrella Marine- und Markisengewebe, Weathermax, Ferrari Stoffe, Dickson Acrylgewebe, Weblon, Regatta, Gortex und weitere bewährte hochwertige, UV-beständige Materialien). TUUCI TUFF-SKINS sollten regelmäßig gereinigt werden, um zu vermeiden, dass sich Schutz ansammelt und im Gewebe festsetzt. Die Bespannung kann direkt auf dem Gestell gereinigt werden. Bürsten Sie losen Schmutz einfach ab. Spritzen Sie die Bespannung mit einem Wasserschlauch ab, und reinigen Sie sie mit einer warmen milden Seifenlauge (maximal 38°C). Spülen Sie die Seifenlauge anschließend gründlich ab. Lassen Sie die Bespannung an der Luft trocknen. Verwenden Sie keine aggressiven Reinigungsmittel.

Bei hartnäckigen Flecken verwenden Sie eine milde Seifenlauge, der Sie auf vier Liter Wasser 240ml Bleichmittel hinzufügen. Behandeln Sie die Stelle mit einer weichen Bürste, einem Schwamm oder einem sauberen Handtuch. Lassen Sie die Bespannung an der Luft trocknen. Bei dieser Reinigungsmethode kann die Imprägnierung teilweise verloren gehen. Wenn der Schirm wasserabweisend sein muss, behandeln Sie ihn anschließend mit einer lufttrocknenden Imprägnierung (z. B. SM-Imprägnierung).

Sunbrella® Stoffe sind maschinenwaschbar, müssen nach dem Waschen jedoch imprägniert werden, um die wasserabweisende Wirkung wiederherzustellen. Sunbrella® Stoffe werden aus 100 % Acrylfasern hergestellt. Sie sind wärmeempfindlich und können bei großer Hitze schmelzen. Waschen oder reinigen Sie den Stoff NICHT MIT ÜBERMÄSSIG HEISSEM WASSER, da der Stoff sonst einläuft. VERWENDEN SIE KEIN DAMPFBÜGELEISEN UND KEINEN HEISSLUFTTROCKNER, sondern lassen Sie den Stoff lufttrocknen. Wenn Sie den Sonnenschirm über den Winter abbauen und einlagern, sollten Sie die TUFF-SKIN Bespannung zuvor reinigen und gründlich lufttrocknen lassen und sie anschließend an einem sauberen, gut gelüfteten Ort lagern. Um die Lebensdauer zu verlängern, verwenden Sie bei Nichtgebrauch des Schirms eine TUUCI Schutzhülle.

# Produktinformation

**über Tuuci**

Seit mehr als 25 Jahren entwirft TUUCI die innovativsten und trendigsten Beschattungssysteme der Branche. Gegründet durch die Leidenschaft von Dougan Clarke, lehnen sich die Konstruktionen von TUUCI an den Bootsbau an.

Dies bedeutet, dass alle Tuuci Sonnenschirme, Lounges und Bespannungen mit großer Sorgfalt entwickelt wurden, um unter allen Umständen ihren Dienst zu tun. Aber das ist noch nicht alles. Durch ihren einzigartigen Stil und das wunderschöne Design begeistern sie als unvergleichlicher Blickfang.

Überzeugen Sie sich am besten selbst von dem vielfältigen Sortiment. Sie werden schnell feststellen, dass Tuuci sehr daran gelegen ist, die reinste Form von natürlichem Wohlgefühl zu schaffen: einen angenehmen Platz im Schatten. Mit ihren außerordentlich langlebigen, zu 100 Prozent austauschbaren Teilen und dem exquisiten Design bieten die Sonnenschirme, Pavillons und Lounges von TUUCI ein einzigartiges Beschattungserlebnis. Tuuci ist global in den USA, in Europa, Fernost und Südamerika präsent. Das Anliegen ist es, den von der Natur bereits gegebenen Schatten zu erweitern. Tuuci Produkte werden in Handarbeit gefertigt und von den wundersamen Formen und der natürlichen Schönheit der Natur inspiriert.

Tuuci verwendet von der Herstellung bis zur Wiederverwertung möglichst umweltschonende Verfahren. Zudem engagiert sich Tuuci intensiv für die Gemeinschaft, indem Dutzende von gemeinnützigen Organisationen unterstützt werden.

Und das ist erst der Anfang. Wenn Sie durch die Produkte stöbern, werden Sie schnell feststellen, dass Tuuci viel daran liegt, die reinste Form von natürlichem Wohlgefühl zu schaffen: einen angenehmen Platz im Schatten.

**Alles rund um Ihren Kauf**

**Individuelle Angebote mit Haltung**

**Fragen? Antworten gibt’s hier**

**Versand, wie er sein sollte.**

**Bonusprogramm**

**Aktuelle Deals %**

**Unser Showroom in Rüsselsheim**

**Echte Projekte, echte Qualität**

**Material, Pflege & Zubehör**

## verfügbare Optionen

**Tuuci Tuchfarbe**

# Produktinformation


MXT 9003


MXT 9004


MXT 9005


MXT 9010


MXT 9006

**Gestängefarbe**


Poliertes Aluminium


Oyster (+690,00 €)


Black Sea (+690,00 €)


Aluma Teak Natural (+1.695,00 €)


Aluma-Teak Weathered (+1.695,00 €)

**Bodenstand**


ohne Schirmständer


Bodenhülse zum einbetonieren (+700,00 €)


Bodenplatte (+935,00 €)


Stahlplatte G-MAX quadratisch (+2.140,00 €)

**Schutzhülle**

## Produktinformation



nein



Polyetster grau (+350,00 €)